

**Statistiken aus dem Programm *Schulerfolg sichern* im Förderzeitraum
01.08.2018 bis 31.07.2020 - Stand: 21.12.2018**

Im Folgenden finden Sie Statistiken aus dem Programm *Schulerfolg sichern* grafisch dargestellt. Die Zahlen stammen vom Landesverwaltungsamt Sachsen-Anhalt.

Tabelle 1: Übersicht über die Vorhaben der Schulsozialarbeit im Programm *Schulerfolg sichern*

Grafik 2: Gesamtfördersumme Schulsozialarbeit im Programm *Schulerfolg sichern*

Grafik 3: Programmschulen in Sachsen-Anhalt nach Regionen

Grafik 4: Stellen (Vollbeschäftigteneinheiten) Schulsozialarbeit in Sachsen-Anhalt nach Regionen

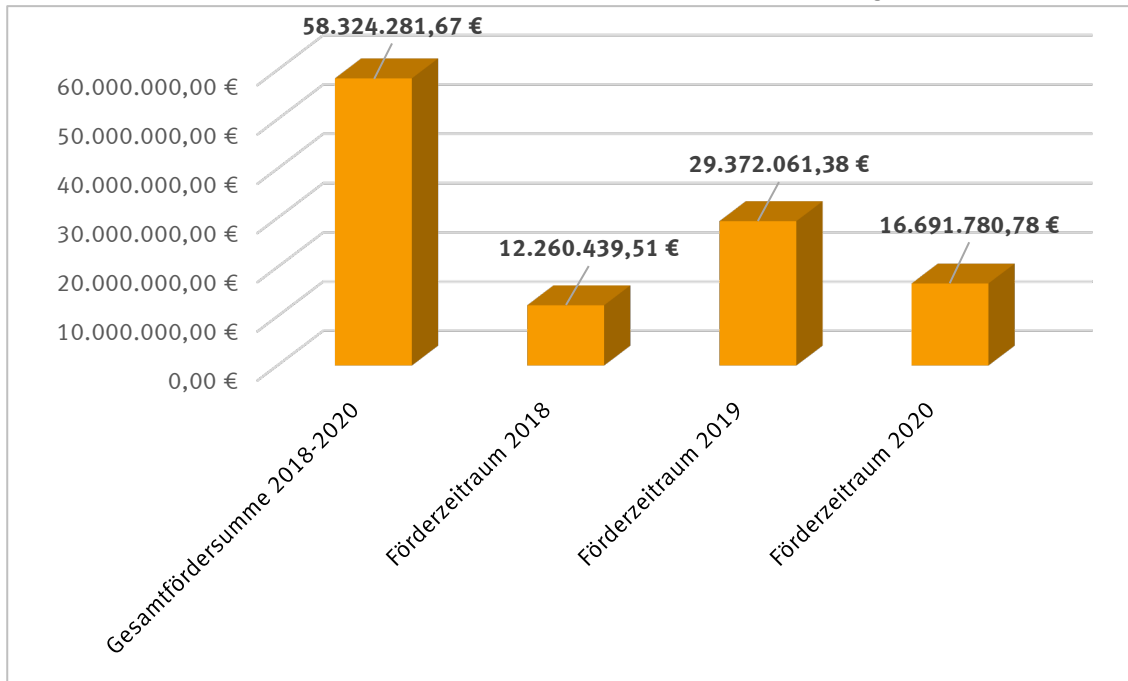
Grafik 5: Schulformen im Programm *Schulerfolg sichern*

Tabelle 1: Übersicht über die Vorhaben der Schulsozialarbeit im Programm *Schulerfolg sichern*

Region	Anzahl geförderter Vorhaben	Schulen	Stellen (VbEs – Vollbeschäftigteneinheiten)	Anzahl Träger*
Anhalt-Bitterfeld	22	22	26	5
Burgenlandkreis	27	27	30	6
Börde	30	30	31	4
Dessau-Roßlau	14	14	16	5
Halle (Saale)	36	35	45	12
Harz	34	34	37	6
Jerichower Land	14	14	14	2
Magdeburg	35	35	41	8
Mansfeld-Südharz	19	19	21	3
Altmarkkreis Salzwedel	15	15	15	4
Stendal (Landkreis)	19	21	20	4
Saalekreis	30	31	31	7
Salzlandkreis	32	32	32	6
Wittenberg (Landkreis)	21	21	21	3
	348	350	380	56

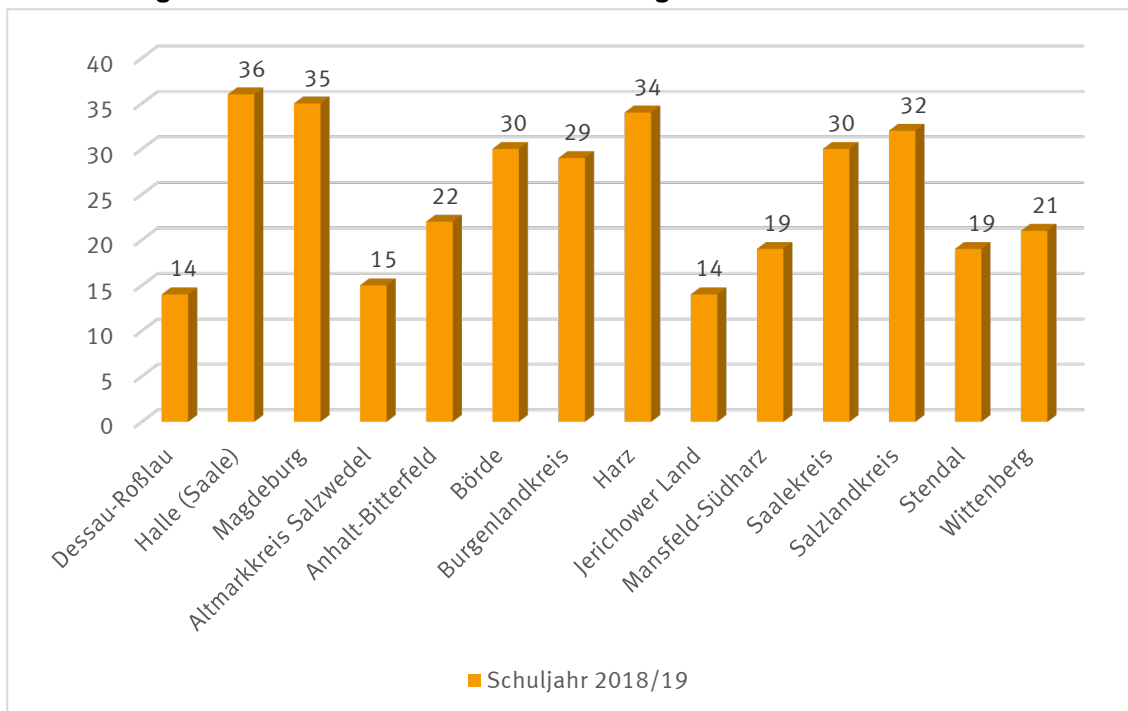
*Einzelne Träger sind in mehreren Regionen tätig.

Grafik 2: Gesamtfördersumme Schulsozialarbeit im Programm *Schulerfolg sichern*

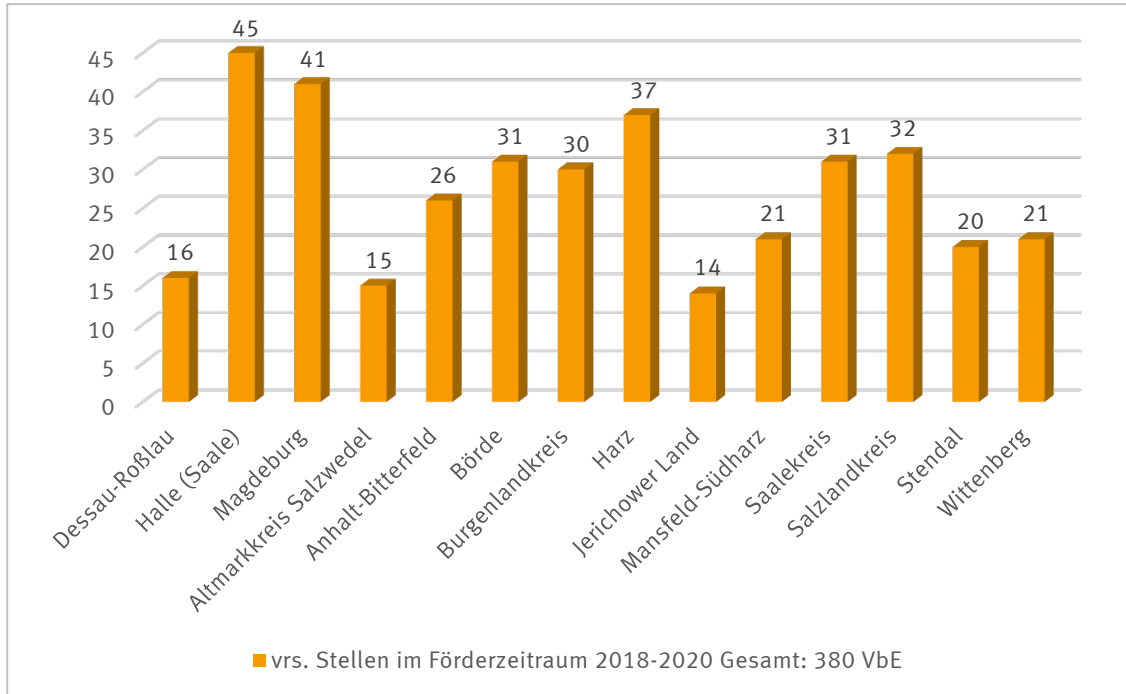


Das bewilligte Fördervolumen aus ESF- und Landesmitteln beträgt für die regionalen Netzwerkstellen und die landesweite Koordinierungsstelle im genannten Förderzeitraum 6,96 Mio. Euro.

Grafik 3: Programmschulen in Sachsen-Anhalt nach Regionen



Grafik 4: Stellen (VbEs) Schulsozialarbeit in Sachsen-Anhalt nach Regionen



Grafik 5: Schulformen im Programm *Schulerfolg sichern*

